

Prší, prší, jen se leje



Když prší, tak padají kapky na zem tak rychle, že za sebou dělají čáry. Když spadne kámen do vody, udělají se na vodě kruhy. Nyní budeme spolu s říkankami cvičit kreslení různých čar, které vytvořila voda.




Říkej si říkanku a nejprve obtáhni přerušované čáry ve směru šipky. Pak pokračuj a spolu s říkankou dokresli další čáry ve správném směru.

Prší kapky shora dolů, pojďme dělat čáry spolu.

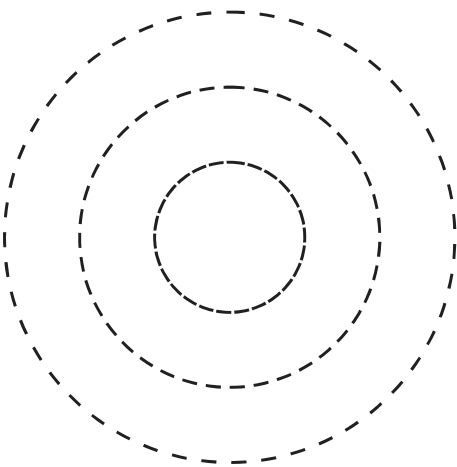


Takhle rychle pára stoupá, každý se rád na to kouká.




Obtáhni první kruh, pak nakresli vlastní kruh a přitom si říkej říkanku.

Když do vody kámen hodíš, tužku s čarou v kruhu spojíš.



Pro další procvičování grafomotoriky a jemné motoriky dítěte můžete využít tematické pracovní sešity z KuliFerdovy fialové a červené ediční řady.





Co je větší, co je menší?



Potoky jsou malé, řeky velké. Kapka je malá a mrak velký.



Poznáš na obrázcích, co je malé a co velké? Označ červenou pastelkou, co je malé, a modrou, co je velké.



Procvičovat poznávání velikosti můžete s dětmi při prohlížení obrázků, při porovnávání různých předmětů doma, v přírodě, v obchodě...

Hádej, hádej, hadači




Uhodneš hádanku?



Podle obrázků zkus uhodnout následující hádanku:

Hádanka

Když je venku velké dusno



a jsou vidět blesky,



schováme se do domečků,



tam nám bude hezky.



Bojíme se ale velmi,

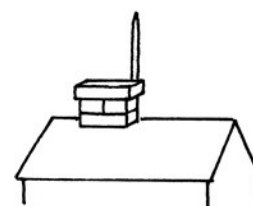


když jsou slyšet hromy,



proto máme hromosvody,

chrání naše domy.



Jestlipak víš, co se chystá,

?

když se nebe mračí?



Pro odpověď chytré hlavě

?

šest písmenek stačí!

6

(Michaela Gondeková)

BOURKA